



Памятка для соорганизаторов Всероссийской просветительской акции «Поделись своим знанием» в рамках трека Знание.Лекторий



Российское общество «Знание» предлагает **принять участие в организации** Акции «Поделись своим знанием» в следующих форматах:

- 1.** Привлечь к Акции учреждения культуры, труда, социальной защиты, здравоохранения, спорта, а также образовательные учреждения в качестве площадок, а сотрудников и студентов/обучающихся этих учреждений — в качестве лекторов. Формат подразумевает **регистрацию на сайте как площадки, так и лектора.**
 - 2.** Привлечь к Акции учреждения культуры, труда, социальной защиты, здравоохранения, спорта, а также образовательные учреждения в качестве площадок. Формат подразумевает **регистрацию на сайте только площадки.** Для организации выступления можно найти лектора самостоятельно или дождаться запроса от лекторов-участников Акции.
 - 3.** Привлечь к Акции сотрудников учреждений культуры, труда, социальной защиты, здравоохранения, спорта, а также образовательных учреждений в качестве лекторов. Формат подразумевает **регистрацию на сайте только лекторов,** которые могут выбрать для выступления стороннюю площадку из списка на официальном сайте Акции (станет доступным после регистрации).
- 

Преимущества для соорганизаторов Акции:


- ✓ участие в крупном всероссийском мероприятии;
- ✓ благодарственное письмо от федеральной организации;
- ✓ для просветителей – шанс стать постоянным лектором Российского общества «Знание» и регулярно выступать по всей стране;
- ✓ бесплатный доступ на месяц к образовательной платформе Edutoria от «Сбера»;
- ✓ бесплатный доступ к авторскому курсу «Нейросети vs художники» онлайн-университета творческих профессий «Муза» от «Сбера»;
- ✓ доступ к расширенному курсу «Командная эффективность» на онлайн-платформе Знание.Академия всем лекторам и площадкам, которые успешно провели мероприятие.

Сроки проведения Акции: 01–30 сентября 2023 г.

Сроки регистрации площадок и лекторов:

14 августа – 29 сентября 2023 г.

Горячая линия Акции: +7 (936) 240-87-28



Участие в Акции в качестве лектора

1. Лекторами могут стать:

- преподаватели;
- деятели культуры;
- деятели науки;
- государственные и общественные деятели;
- успешные представители различных профессий;
- спортсмены;
- волонтеры;
- экологи;
- журналисты;
- эксперты, обладающие уникальными знаниями в какой-либо сфере.

2. Лектору необходимо зарегистрироваться на сайте Акции:

<https://clck.ru/35Jxq9> ;

3. В форме регистрации нужно заполнить все обязательные поля.

4. Обязательно заполнить поле «Откуда вы узнали об Акции» (от какой организации или от какого партнера выступает спикер). Список партнеров – в выпадающем списке в данном поле.

5. В течение 7 дней заявка будет проходить модерацию. Подтверждение заявки лектор получит в личном кабинете на сайте Акции.

6. Если лектор планирует выступление в организации, в которой работает, необходимо зарегистрировать ее в качестве площадки (см. **Участие в Акции в качестве площадки**).



7. После успешной модерации лектор получит на почту доступ к личному кабинету со списком доступных для выступления площадок. Он может выбрать одну из них или договориться с другой подходящей самостоятельно.
8. Лектор связывается с ответственным представителем площадки и согласовывает с ним тему, дату и время своего выступления.
9. Лектор указывает дату и тему своего выступления в личном кабинете на сайте Акции.
10. В презентации лектора обязательно должен быть слайд, который предлагает слушателям поделиться обратной связью по выступлению. **ЭТО ОЧЕНЬ ВАЖНЫЙ ПУНКТ!**

Оставить обратную связь можно с помощью QR-кода, который будет отправлен лектору на электронную почту, после того как он выберет площадку.


11. В презентации также должен быть слайд со способами регистрации слушателей лекции:

→ по ссылке: <https://clck.ru/35JyGD>

→ с помощью QR-кода из шаблона презентации

12. Если у лектора нет презентации, он должен выбрать брендированную заставку из наших заготовок: <https://clck.ru/35KELR>, а QR-коды для регистрации слушателей и обратной связи вывести на экран.


13. Для выступления можно использовать специально разработанные типовые уроки: <https://clck.ru/35JyBB>



- 14.** Для отчета по выступлению лектору необходимо сделать 3-5 фотографий на мероприятии, а также подписать согласие на обработку персональных данных.

Отчет нужно загрузить по ссылке: <https://clck.ru/35Jxq9>;

- 15.** В течение месяца после окончания Акции лектор получит благодарственное письмо.



Участие в Акции в качестве площадки

1. Площадкой могут стать:

- образовательные организации всех типов (школы, СПО, учреждения высшего и дополнительного образования);
- музеи;
- парки;
- галереи;
- библиотеки;
- молодежные центры и другие площадки во всех субъектах РФ.

2. Ответственному лицу от площадки необходимо зарегистрироваться на сайте Акции: <https://clck.ru/35Jxke>.

3. В форме регистрации нужно заполнить все обязательные поля.

4. Указать тип учреждения.

5. Площадка может ждать запроса на выступление от зарегистрировавшихся лекторов Акции, выбрать из списка в личном кабинете или привлечь своего лектора — в последнем случае его нужно зарегистрировать на сайте Акции: <https://clck.ru/35Jxq9>.

6. Площадка должна согласовать с лектором тему и дату выступления, а также его презентацию.

7. Площадка может разместить информацию об Акции на своем сайте, а также привлечь региональные СМИ. Полезные материалы для публикации: <https://clck.ru/35Kew6>.




8. Во время выступления необходимо зарегистрировать слушателей на сайте Акции:

→ по ссылке: <https://clck.ru/35JyGD> ;

→ с помощью QR-кода, который находится в шаблоне презентации: <https://clck.ru/35KEN4>

9. Возможно использовать типовой сценарий проведения Акции:
<https://clck.ru/35Kf6U>.



Участие в Акции в качестве слушателя

Слушатель, или его представитель (куратор площадки, классный руководитель), регистрируется одним из способов:

- по ссылке: <https://clck.ru/35JyGD>;
- с помощью QR-кода из презентации лектора.

Слушателям необходимо оставить обратную связь по выступлению с помощью QR-кода из презентации лектора.

