

Памятка

«Действия работников МАОУ школы информационных технологий
№26 г. Липецка, при эвакуации в случае возникновения пожара или
чрезвычайной ситуации»



2021

Памятка

«Действия работников образовательного учреждения

при эвакуации в случае возникновения пожара или чрезвычайной ситуации»

1. Действия работника ОУ, обнаружившего пожар или его признаки, при проведении эвакуации:

При проведении эвакуации и тушении пожара, необходимо:

- немедленно сообщить об этом по телефону «01» в пожарную часть, четко назвать адрес учреждения, место возникновения пожара, сообщить свою должность и фамилию;

- задействовать систему оповещения людей о пожаре, приступить самому и привлечь других лиц к эвакуации детей из здания в безопасное место согласно плану эвакуации;

- известить о пожаре руководителя ОУ или заменяющего его работника;

- организовать встречу пожарных подразделений, принять меры по тушению пожара имеющимися в учреждении средствами пожаротушения;

- исключить условия, способствующие возникновению паники. Нельзя оставлять детей без присмотра с момента обнаружения пожара и до его ликвидации;

- с учетом сложившейся обстановки определить наиболее безопасные пути и выходы;

- эвакуацию детей следует начинать из помещения, в котором возник пожар, и смежных с ним помещений, которым угрожает опасность распространения огня и продуктов горения. Детей младшего возраста и больных следует эвакуировать в первую очередь;

- в зимнее время по усмотрению лиц, осуществляющих эвакуацию, дети могут предвзрительно одеться или взять теплую одежду с собой;

- тщательно проверить все помещения, чтобы исключить возможность пребывания в опасной зоне детей, спрятавшихся под партами, столами, в шкафах или других местах;

- выставить посты безопасности на входах в здание, чтобы исключить возможность возвращения детей и работников в здание, где возник пожар;

- воздержаться от открывания окон и дверей, а также от разбивания стекол во избежание распространения огня и дыма в смежные помещения. Покидая помещения или здание, следует закрывать за собой все двери и окна.

2. Действия учителя, классного руководителя, зав. учебным кабинетом при эвакуации в случае пожара или чрезвычайной ситуации:

- эвакуацию проводит учитель, на уроке которого находятся школьники во время объявления тревоги независимо от того, является ли он классным руководителем данного класса или нет;

- приступить к оперативным действиям после сигнала тревоги

- построить класс в кабинете по парам, сначала девочки (девочки), затем мальчики (юноши), последний выходящий должен убедиться, что в классе никого не осталось, затем выходит из кабинета и закрывает за собой дверь во избежание распространения огня и дыма. Если сигнал тревоги прозвучал на перемене, учитель направляет учеников в класс, в котором должен быть урок по расписанию;

- согласно плану и порядку эвакуации (см. Приложения 1, 2) выводить обучающихся на улицу, передвигаться по школе в быстром темпе, но не бегом, исключив посещение гардероба во время эвакуации (если раздевалка в классе, учащиеся не одеваются);

- следовать за действиями колонны таким образом, чтобы был виден первый и последний находящийся в строю учащийся;

- построить учащихся на стадионе школы лицом к школе и сверить численный состав класса;

- доложить ответственному за эвакуацию: 1) общее количество учащихся в классе; 2) сколько человек фактически присутствует; 3) количество отсутствующих; 4) назвать класс, свою должность и ФИО;

- строго следить за дисциплиной эвакуируемых: не позволять покидать строй, не шуметь, не выполнять никаких действий без разрешения;

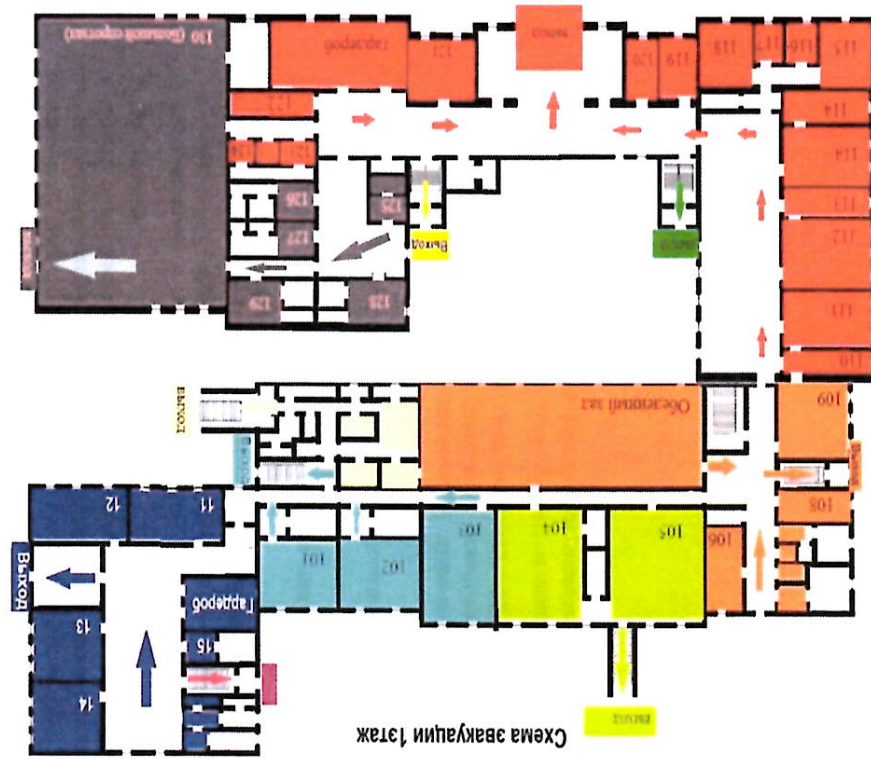
Приложение 1

Схема эвакуации 2 этаж



Приложение 1

Схема эвакуации 1 этаж












Приложение 1
Схема эвакуации 3 этаж



Схема эвакуации 3 этаж

Приложение 1
Условные обозначения

-  Центральный выход из старшей школы
-  - Пожарный выход из старшей школы, под лестницей со стороны парковки
-  - Пожарный выход старшей школы во двор с правой стороны
-  - Пожарный выход старшей школы во двор с левой стороны
-  - Пожарный выход старшей школы рядом с пищеблоком, на стадион
-  - Центральный выход из начальной школы
-  - Пожарный выход из начальной школы, на бассейн
-  - Пожарный выход большого спортзала
-  Пожарный выход из мастерских.